

К ВНЕШНЕМУ ВИДУ И ПОДБОРУ РАЗМЕРА ИЗДЕЛИЯ ПРЕТЕНЗИЙ НЕ ИМЕЮ

Дата покупки _____ Подпись покупателя _____

Обязательно укажите размеры потребителя.

1. Окружность лодыжки (см) _____
2. Окружность икры (см) _____
3. Окружность бедра на 5 см ниже ягодичной складки _____
4. Длина: А-D (гольфы) (см) _____
А-G (чулки, колготы) (см) _____

Информация для покупателей:

Изделия чулочно-носочные надлежащего качества не подлежат возврату или обмену на аналогичный товар других размера, формы, габарита, фасона, расцветки или комплектации в соответствии с постановлением Правительства РФ № 55 от 19.01.98.

Претензии по качеству в течение гарантийного срока принимаются при возврате изделия в упаковке производителя.



Товар является медицинским изделием. Отпускается без рецепта.

Регистрационное удостоверение № ФСЗ 2012/13480 от 26.12.2012 г. выдано ФС по надзору в сфере здравоохранения, срок действия не ограничен.

Декларация о соответствии № РОСС DE.ME20.D01342 (с 27.12.2012 г. по 26.12.2015 г.) выдана органом по сертификации «Сертинформ ВНИИНМАШ».

СИСТЕМА УПРАВЛЕНИЯ КАЧЕСТВОМ СЕРТИФИЦИРОВАНА
В СООТВЕТСВИИ СО СТАНДАРТОМ EN ISO 13485

Изготовитель: Рехард Технолоджис ГмбХ,
Потсдамер штрассе, 92, Д-10785, Берлин, Германия.

Импортер: ООО «Орто Медикл Групп», Россия, 127220, Москва,
Бумажный пр-д, 14, стр. 1.

Претензии принимает представитель в России и СНГ — ООО «НИКАМЕД»
по адресу: Россия, 127015, г. Москва, Бумажный проезд, д. 14, стр. 2,
телефон: +7 (499) 257-45-81.

Для корреспонденции: Россия, 127220, Москва, а/я № 58.

Art.: INTYK-UNI-RT-N4_10/14

MEDICAL COMPRESSION KNEE-HIGHS,
STOCKINGS AND PANTY HOSES
Putting on, washing, care and maintenance instruction

МЕДИЦИНСКИЕ КОМПРЕССИОННЫЕ ГОЛЬФЫ,
ЧУЛКИ И КОЛГОТЫ

Инструкция по применению и уходу за изделиями



ваша победа над варикозом

VENOTEKS®

T H E R A P Y

www.venoteks.ru

VENOTEKS®

T H E R A P Y

Торговая марка VENOTEKS приобрела широкую популярность среди врачей и пациентов.

Каждый вид изделий TM VENOTEKS производится на отдельном электронном станке по сложной компьютерной программе. Система управления качеством сертифицирована в соответствии со стандартом EN ISO 13485. Для здоровья и комфорта покупателей специалистами используются лучшие современные материалы, такие как: хлопок, микрофибра, нейлон и эластан.






Медицинская эффективность компрессионного трикотажа VENOTEKS подтверждена российским Регистрационным удостоверением, выданным Федеральной службой по надзору в сфере здравоохранения. Мы уверены в надежности нашей продукции и гарантируем сохранение компрессионных свойств трикотажа VENOTEKS в течение 6 месяцев при ежедневном применении.

Мы стремимся, чтобы каждый покупатель получал наибольшую пользу для здоровья, красоты и успеха в жизни.

Мы осознаем ответственность за успехи в работе врачей – это основа нашего стремления к совершенству и успеха медицинского компрессионного трикотажа VENOTEKS.

Мы постоянно совершенствуем ассортимент компрессионного трикотажа VENOTEKS (анализируем рынок компрессионного трикотажа, его тенденции, потребности; работаем с пожеланиями наших покупателей), чтобы наши изделия всегда помогли людям сохранить свое здоровье, подчеркнуть красоту и элегантность.

АССОРТИМЕНТ КОМПРЕССИОННОГО ТРИКОТАЖА VENOTEKS THERAPY

Вид изделия		18-21 мм рт.ст.	23-25 мм рт.ст.
гольфы муж.		1C153 мф 1C150 хл/мф 1C152 хл/dryarn	2C153 мф 2C150 хл/мф 2C152 хл/dryarn
гольфы жен.		1C102 мф 1C151 хл 1C100 пр	2C102 мф 2C151 хл 2C100 пр
чулки жен.		1C202 мф 1C200 пр	2C202 мф 2C200 пр
колготы жен.		1C302 мф 1C300 пр	2C302 мф 2C300 пр
колготы для беременных		1C402 мф 1C400 пр	2C402 мф 2C400 пр

Цифрами в таблице обозначены артикулы изделий.

Сокращения обозначают: мф – микрофибра, хл – хлопок, пр – прозрачные, dryarn – драйярн.

Состав изделий

Артикул	Состав
1C100	79% нейлон, 21% эластан
1C200	78% нейлон, 22% эластан
1C300	75% нейлон, 25% эластан
1C400	75% нейлон, 25% эластан
2C100	77% нейлон, 23% эластан
2C200	75% нейлон, 25% эластан
2C300	72% нейлон, 28% эластан
2C400	72% нейлон, 28% эластан
1C102	80% нейлон, 20% эластан
1C202	79% нейлон, 21% эластан
1C302	77% нейлон, 23% эластан
1C402	77% нейлон, 23% эластан
2C102	78% нейлон, 22% эластан
2C202	77% нейлон, 23% эластан
2C302	75% нейлон, 25% эластан
2C402	75% нейлон, 25% эластан
1C151	63% хлопок, 28% нейлон, 9% эластан
2C151	61% хлопок, 28% нейлон, 11% эластан
1C153	90% нейлон, 10% эластан
2C153	90% нейлон, 10% эластан
1C152	46% хлопок, 9% эластан, 10% нейлон, 35% полипропилен
2C152	41% хлопок, 11% эластан, 16% нейлон, 32% полипропилен
1C150	53% хлопок, 35% нейлон, 12% эластан
2C150	47% хлопок, 40% нейлон, 13% эластан

Лечебное действие VENOTEKS THERAPY

Лечебное действие VENOTEKS THERAPY основано на градуированной физиологически распределенной компрессии. Каждое изделие равномерно, по всей окружности ноги оказывает давление (компрессию) на мягкие ткани и далее на стенки вен. Постоянная физиологически распределенная компрессия точно рассчитана, дозирована и измерена в миллиметрах ртутного столба (мм рт.ст). Параметры компрессии медицинских трикотажных изделий заложены в сложной современной технологии их изготовления. Компрессия максимальна в области лодыжки и постепенно уменьшается к колену и бедру в следующем процентном соотношении: лодыжка 100%, верхняя часть голени 70%, средняя треть бедра 40%.


Гольфы, чулки и колготы создают дополнительный каркас, поддерживающий вены, и защищают их от чрезмерного растяжения.

Медицинский компрессионный трикотаж VENOTEKS THERAPY оказывает следующее лечебно-профилактическое действие:

- сужает просвет вен, увеличивает скорость кровотока, тем самым предотвращая застой крови в венах ног;
- нормализует деятельность мышечно-венозной помпы (мышц и вен голени);
- препятствует образованию тромбов;
- защищает ноги от отеков, усталости и боли;
- предотвращает прогрессирование заболеваний вен и развитие осложнений.

Компрессионные свойства трикотажа VENOTEKS THERAPY гарантированно сохраняются в течение 6 месяцев при соблюдении инструкции по применению и уходу.

Зоны компрессии



Показания к применению:

- Наследственная предрасположенность к варикозной болезни.
- Начальная форма заболеваний вен, когда при отсутствии внешних признаков варикозного расширения вен появляются отеки и тяжесть в ногах к вечеру (след от резинки носков).
- Синдром «тяжелых ног»: тяжесть, боль, судороги, чувство онемения, «мурашек» и распирания в ногах к вечеру.
- Ретикулярный варикоз в виде выраженного сосудистого рисунка на коже ног.
- Наличие телеангиоэктазий (сосудистые «звездочки») на коже ног.
- Профилактика варикоза.
- Беременность, вне зависимости от наличия заболеваний вен (показан всем беременным с 1-го триместра)

Показания к применению:

- Хроническое заболевание вен (ХЗВ) с расширенными поверхностными венами.
 - Наличие невоспаленных уплотнений и варикозных узлов на венах.
 - Сильные отеки ног, не проходящие к утру.
 - Множественные сосудистые звездочки или выраженная венозная сетка, занимающая площадь более 1/3 голени или бедра.
 - Острый тромбоз флебит.
 - Посттромбофлебитическая болезнь, в том числе у беременных.
 - Отеки ног и любые признаки ХЗВ на фоне беременности и в послеродовом периоде.
 - Подготовка к оперативному вмешательству на венах нижних конечностей.
 - Состояние после склеротерапии и удаления вен.
 - Профилактика тромбоза глубоких вен в группах риска.
- Обратите внимание!**
Применение трикотажа II класса компрессии требует консультации врача.

Возможные последствия при использовании товара не по назначению не выявлены.

Изделие предназначено для многократного личного использования.

- Декомпенсированная сердечно-легочная недостаточность.
- Диабетическая полинейропатия и ангиопатия.
- Хронические облитерирующие заболевания артерий нижних конечностей (атеросклероз, воспалительные заболевания артерий, осложненные стенозом артерий, тромбозом или тромбоэмболией) лодыжечно-плечевой индекс <0,7. При снижении давления на уровне лодыжки ниже 100 мм рт.ст. (но выше 60 мм рт.ст.) могут быть использованы изделия I класса компрессии.
- Трофические язвы не венозной этиологии.
- Острая инфекция мягких тканей ног. Септический флебит.
- Местные кожные заболевания ног.
- Индивидуальная непереносимость материалов, входящих в состав трикотажа.
- Размеры ноги, не соответствующие приложенной таблице подбора размеров (например, очень тонкие лодыжки).

Группы риска развития заболеваний вен

- Наследственная предрасположенность (слабость венозной стенки).
- Беременность и роды.
- Избыточная масса тела.
- Длительное статическое положение (стояние на ногах или пребывание в сидячем положении).
- Длительные и интенсивные спортивные нагрузки.
- Систематический подъем тяжестей.
- Длительный, натужный кашель.
- Хронические запоры.
- Гормональная контрацепция, а также проведение курсов гормональной терапии.

Симптомы ХЗВ, в зависимости от стадии болезни

Первые признаки заболеваний вен (уменьшаются при ходьбе и после ночного отдыха):

- Отеки голени и стопы к концу дня.
- Чувство тяжести и распирания в икрах, появляющееся при длительном пребывании в положении сидя или стоя.
- Чувство дискомфорта к вечеру, глубокие следы от носков на коже.

При более тяжелой стадии появляются:

- Боль и распирание в икрах ног.
- Чувство жара в ногах и ночные судороги.
- Внешние изменения – на бедрах и голенях образуются мелкие сине-красные сосудистые «звездочки», темно-синие внутрикожные вены и извитые варикозные вены.
- Расширенные подкожные вены разной длины.

Правила подбора размера VENOTEKS THERAPY

Обратите внимание!

При подборе размера гольфов, чулок и колгот руководствуйтесь приведенными здесь таблицами. Измерения нужно проводить утром, до появления отеков на ногах.

g – окружность бедра

(на 5 см ниже ягодичной складки)

f – окружность бедра (на 13 см ниже ягодичной складки)

d – окружность под коленной чашечкой

(на два пальца ниже коленного сустава)

b – окружность надлодыжечной области (самая тонкая часть ноги)

a – размер стопы (обуви)

A-D – длина от уровня D до пятки

A-G – длина от уровня G до пятки

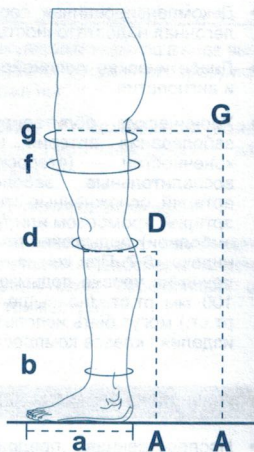


ТАБЛИЦА ПОДБОРА РАЗМЕРА ГОЛЬФОВ, ЧУЛОК, КОЛГОТ VENOTEKS THERAPY Clinic 1 и Clinic 2

ЖЕНСКИЕ ИЗДЕЛИЯ ИЗ МИКРОФИБРЫ

Артикулы Clinic 1: 1C102, 1C202, 1C302, 1C402

Артикулы Clinic 2: 2C102, 2C202, 2C302, 2C402

Размер	S	M	L	XL	XXL	XXXL
Измерение окружности (см)						
b	18-20	20-23	23-26	26-28	28-30	30-32
d	25-34	28-36	31-39	33-41	36-46	40-48
f	37-49	41-53	45-57	49-60	53-65	59-70
g	40-54	44-58	48-62	52-65	56-70	62-75
Измерение длины (см)						
A-D	до 37	до 40	до 44	до 48	до 48	до 48
A-G	до 70	до 75	до 80	до 80	до 85	до 85

ЖЕНСКИЕ ГОЛЬФЫ С ХЛОПКОМ

Артикулы Clinic 1: 1C151

Артикулы Clinic 2: 2C151

	Размер обуви	Окружность лодыжки (см)	Окружность икры (см)	Длина от пятки до окружности d (см)
Размер	a	b	d	A-D
S	36-38	18-20	27-33	до 36
M	38-40	20-23	29-37	до 39
L	39-41	23-26	33-40	до 42

МУЖСКИЕ ГОЛЬФЫ С ХЛОПКОМ, МИКРОФИБРОЙ, DRYARN

Артикулы Clinic 1: 1C150, 1C152, 1C153

Артикулы Clinic 2: 2C150, 2C152, 2C153

	Размер обуви	Окружность лодыжки (см)	Окружность икры (см)	Длина от пятки до окружности d (см)
Размер	a	b	d	A-D
M	39-41	19-22	29-37	до 39
L	40-42	22-25	33-40	до 42
XL	42-44	25-28	36-42	до 44
XXL	44-46	28-31	41-47	до 46

РОСТО-ВЕСОВАЯ ТАБЛИЦА ПОДБОРА РАЗМЕРОВ ГОЛЬФОВ, ЧУЛОК, КОЛГОТ VENOTEKS THERAPY Clinic 1

Артикулы: 1C102, 1C202, 1C302

Рост (см)	Вес (кг)										
	40	45	50	55	60	65	70	75	80	85	90
150											
155		S									
160				M							
165					L						
170						XL					
175							XXL				
180								XXXL			
185									XXXL		

Примечание.

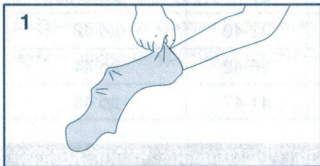
В случае затруднения подбора размера изделия по росто-весовой таблице рекомендуется использовать таблицу подбора размеров по измерениям.

Как правильно надевать VENOTEKS THERAPY

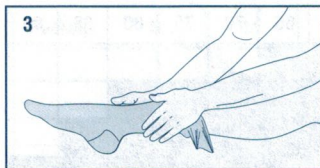
Надевайте VENOTEKS THERAPY утром до появления отеков на ногах. Если Вы снимаете компрессионный трикотаж в течение дня, то надевать его нужно после 10-15 минутного отдыха ног в приподнятом положении. Для облегчения надевания изделия ноги нужно припудрить тальком или детской присыпкой.

Помните, что острые ногти, мозоли, заусенцы на руках и ногах могут повредить изделие. Поэтому при использовании компрессионного трикотажа нужно постоянно ухаживать за ногтями и кожей рук и ног.

Схема надевания



- Внимательно прочитайте раздел о подготовке рук и ног к надеванию изделия.
- Выверните изделие наизнанку до пятки.



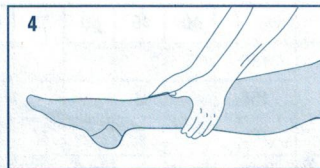
- Натягивайте изделие разглаживающими движениями через лодыжку к колену, растягивая каждый участок. Не следует тянуть изделие с усилием за верхний край.

Обратите внимание!

- Кольца, браслеты и другие украшения на руках могут повредить изделие. Их нужно снимать перед надеванием и стиркой компрессионных изделий.
- Рекомендуется надевать изделие в резиновых перчатках. Они уменьшают скольжение кожи рук, позволяя прилагать меньше усилий, быстрее надевать изделие и лучше разглаживать складки.
- При надевании и снятии чулок не тяните за ажурную резинку во избежание отрыва резинки от чулка.



- Осторожно натяните изделие на ступню и убедитесь, что пятка изделия правильно расположена на ноге.



- Окончательно разгладьте мелкие морщинки по всей длине изделия.
- Если Вы надеваете колготы, натягивайте их далее на бедра.

Как правильно снимать VENOTEKS THERAPY

Прежде чем снимать изделие, удалите с рук все украшения. Рекомендуется снимать изделие в резиновых перчатках.

Возьмите изделие за верхний край и стягивайте его вниз по направлению к стопе. Аккуратно снимите пятку и далее все изделие.

Как правильно ухаживать за VENOTEKS THERAPY

Обратите внимание!

- VENOTEKS THERAPY нужно ежедневно стирать вручную или в стиральной машине (деликатный режим).
- Температура воды при ручной и машинной стирке не должна превышать 30°C.
- В качестве моющих средств нужно выбирать жидкие слабощелочные шампуни или средства для стирки деликатных тканей.
- Не используйте стиральные порошки и кондиционеры.
- При машинной стирке используйте защитный мешочек для белья или положите изделие в наволочку. Не используйте режим машинной сушки.
- После ручной стирки изделие нужно тщательно прополоскать в теплой воде.
- Не выкручивайте изделие, заверните в полотенце и слегка отожмите его.
- Сушите изделие при комнатной температуре или в прохладном месте на сухом полотенце.

VENOTEKS THERAPY нельзя кипятить, отбеливать, выжимать, прилагая особую силу, гладить и сушить на батареях, нагревательных приборах, сушилках и под прямыми лучами солнца.

Недопустимо использование химических растворителей и пятновыводителей, которые повреждают изделие.

Не следует тянуть и обрезать технологические концы нитей внутри изделия.

Для предотвращения образования складок полностью просушите изделие, и аккуратно сложите его в оригинальную упаковку; или храните в подходящем защитном мешочке.

При использовании мазей и кремов возможно уменьшение степени фиксации силиконовой резинки на чулках. Для лучшей фиксации с кожей силиконовые полоски рекомендуется протирать хлопковой тканью, смоченной 20%-м спиртовым раствором.



Уважаемые покупатели!

Представляем вашему вниманию «Подушку под ноги VENOTEKS», артикул П24



Подушка под ноги VENOTEKS помогает уменьшить отеки и усталость ног.

Специальная запатентованная форма подушки разработана с учетом анатомических особенностей нижних конечностей, способствует полному расслаблению мышц голени, правильному расположению голеностопных и коленных суставов, полноценному отдыху ног.

Подушка изготовлена из высококачественного ПВХ и состоит из трёх секций, которые накачиваются воздухом с помощью насоса, входящего в комплект к подушке. Каждая секция накачивается независимо от другой, что позволяет придать подушке максимально удобную для каждого пользователя форму.

ПОДДЕРЖКА!

Поддержание ног в возвышенном положении полезно при:

- Отеках ног, в том числе во время беременности;
- Заболеваниях вен и суставов нижних конечностей;
- Усталости и тяжести в ногах;
- Спазмах и судорогах мышц ног.

ПОМОЩЬ!

Подушка под ноги VENOTEKS помогает:

- Снять нагрузку с ног во время сна или дневного отдыха.

ЗАБОТА!

Преимущества подушки VENOTEKS

- Компактность: подушка без воздуха в сложенном виде имеет размер 15 x 20 см.;
- Ультралегкая, удобная для переноса и транспортировки;
- Простота в эксплуатации;
- Поверхность подушки имеет специальное покрытие приятное при контакте с кожей;
- В комплект входят насос и удобный чехол для хранения и транспортировки.

Комплектность

Компрессионное изделие, инструкция.

Условия утилизации

Утилизация с бытовым мусором.

Гарантийный срок

6 месяцев со дня продажи на сохранение компрессионных свойств при соблюдении инструкции по применению и уходу.

Гарантийными случаями не являются

- механические повреждения (включая случайные);
- повреждения, вызванные использованием товара не по назначению; дефекты, возникшие вследствие нарушения инструкции по применению, правил хранения и ухода за изделием;
- несанкционированный ремонт или внесение изменений в конструкцию.

Условия хранения

Изделия должны храниться при комнатной температуре, в сухих помещениях, вдали от источников тепла, прямого солнечного света и пыли.

Срок службы

Не ограничен. По истечении срока службы товар не представляет опасности для потребителя и может быть утилизирован.

Срок годности:

Срок годности не установлен.

ВНИМАНИЕ!

Перед применением компрессионного трикотажа необходимо получить разрешение лечащего врача в следующих случаях: сердечно-легочная недостаточность в стадии декомпенсации, дерматиты различного происхождения, нарушение артериального кровообращения ног (эндартериит, атеросклероз, диабет), пролежни на ногах, мокнущие экземы, острые инфекции мягких тканей ноги, в т.ч. рожистое воспаление, инфицированные трофические язвы, язвы не венозной этиологии, метаболические отеки.