



# V

# VENOTEKS®

T H E R A P Y

# TREND



КОМПРЕССИОННЫЙ ТРИКОТАЖ ДОЛЖЕН БЫТЬ МОДНЫМ!

ИНСТРУКЦИЯ ПО ПРИМЕНЕНИЮ  
И УХОДУ ЗА ИЗДЕЛИЯМИ

[www.venoteks.ru](http://www.venoteks.ru)

# VENOTEKS®

T H E R A P Y

За 12 лет существования торговая марка (далее – ТМ) VENOTEKS приобрела широкую популярность среди врачей и пациентов.

Каждый вид изделий ТМ VENOTEKS производится на отдельном электронном станке по сложной компьютерной программе. Система управления качеством сертифицирована в соответствии со стандартом EN ISO 13485. Для здоровья и комфорта покупателей специалистами используются лучшие современные материалы, такие как: хлопок, микрофибра, нейлон и эластан. Все изделия проходят строгий контроль качества и лечебной эффективности на специальном оборудовании.

Качество компрессионного трикотажа VENOTEKS подтверждено российским Регистрационным удостоверением, выданным Федеральной службой по надзору в сфере здравоохранения. Медицинская эффективность компрессионного трикотажа VENOTEKS доказана многочисленными клиническими исследованиями. Мы уверены в надежности нашей продукции и гарантируем сохранение компрессионных свойств трикотажа VENOTEKS в течение 6 месяцев при ежедневном применении.

Мы стремимся, чтобы каждый покупатель получал наибольшую пользу для здоровья, красоты и успеха в жизни.

Мы осознаем ответственность за успехи в работе врачей – это основа нашего стремления к совершенству и успеха трикотажа VENOTEKS.

Мы постоянно совершенствуем ассортимент компрессионного трикотажа VENOTEKS (анализируем рынок компрессионного трикотажа, его тенденции, потребности; работаем с пожеланиями наших дорогих покупателей), чтобы наши изделия всегда помогали людям сохранить свое здоровье, подчеркнуть красоту и элегантность.

В доказательство этих слов мы рады сообщить о пополнении ассортимента VENOTEKS новой коллекцией прозрачного модного компрессионного трикотажа для современных, элегантных, успешных женщин – VENOTEKS THERAPY TREND.

Прозрачный шелковистый лечебный компрессионный трикотаж, который ничем не отличается от обычного, позволит женщинам носить его в любое время года, с любой одеждой и обувью, продолжая заботиться о своем здоровье.

## Лечебные свойства VENOTEKS THERAPY TREND

Лечебные свойства VENOTEKS THERAPY TREND основаны на том, что каждое изделие равномерно по всей окружности ноги оказывает давление (компрессию) на мягкие ткани и далее на стенки вен. Постоянная физиологически распределенная компрессия точно рассчитана, дозирована и измерена в миллиметрах ртутного столба (мм рт.ст). Параметры компрессии медицинских трикотажных изделий заложены в сложной современной технологии их изготовления. Компрессия максимальна в области лодыжки и постепенно уменьшается к колену и бедру в следующем процентном соотношении: лодыжка 100%, верхняя часть голени 70%, средняя треть бедра 40%.

Медицинский компрессионный трикотаж VENOTEKS THERAPY TREND оказывает следующее лечебно-профилактическое действие:

- сужает просвет вен, увеличивает скорость кровотока в них, тем самым предотвращая застой крови в венах ног;
- нормализует деятельность мышечно-венозной помпы (мышц и вен голени);
- препятствует образованию тромбов;
- защищает ноги от отеков, усталости и боли.

Гольфы, чулки и колготы создают дополнительный каркас, поддерживающий вены, и защищают их от чрезмерного растяжения.

Компрессионные свойства трикотажа VENOTEKS THERAPY TREND гарантированно сохраняются в течение 6 месяцев при соблюдении инструкции по применению и уходу.

### Зоны компрессии



## VENOTEKS THERAPY TREND 1 18-21 мм рт.ст.

### Показания к применению:

---

- Наследственная предрасположенность к варикозной болезни.
- Начальная форма заболеваний вен, когда при отсутствии внешних признаков варикозного расширения вен появляются отеки (след от резинки носков) и тяжесть в ногах к вечеру.
- Синдром «тяжелых ног»: тяжесть, «мурашки», боль, судороги, чувство онемения, и распирания в ногах к вечеру.
- Ретикулярный варикоз в виде выраженного сосудистого рисунка на коже ног.
- Наличие телеангиоэктазий (сосудистые «звездочки») на коже ног.
- Профилактика варикоза.

## VENOTEKS THERAPY TREND 2 23-25 мм рт.ст.

### Показания к применению:

---

- Хроническое заболевание вен (ХЗВ) с расширенными поверхностными венами.
- Наличие невоспаленных уплотнений и варикозных узлов на венах.
- Сильные отеки ног, не проходящие к утру.
- Множественные сосудистые звездочки или выраженная венозная сетка, занимающая площадь более 1/3 голени или бедра.
- Острый тромбоз флебит.
- Посттромбофлебитическая болезнь, в том числе у беременных.
- Отеки ног и любые признаки ХЗВ на фоне беременности и в послеродовом периоде.
- Подготовка к оперативному вмешательству на венах нижних конечностей.
- Состояние после склеротерапии и удаления вен.
- Профилактика тромбоза глубоких вен в группах риска.

---

Возможные последствия при использовании товара не по назначению не выявлены. Соблюдения мер безопасности не требуется.

Изделие предназначено для многократного личного использования. По окончании периода использования товар не представляет опасности для потребителя и подлежит утилизации.

## Противопоказания к применению VENOTEKS THERAPY

---

- Декомпенсированная сердечно-легочная недостаточность.
- Диабетическая полинейропатия и ангиопатия.
- Хронические облитерирующие заболевания артерий нижних конечностей (атеросклероз, воспалительные заболевания артерий, осложненные стенозом артерий, тромбозом или тромбоэмболией) лодыжечно-плечевой индекс  $<0,7$ . При снижении давления на уровне лодыжки ниже 100 мм рт.ст. (но выше 60 мм рт.ст.) могут быть использованы изделия I класса компрессии.
- Трофические язвы не венозной этиологии.
- Острая инфекция мягких тканей ног. Септический флебит.
- Местные кожные заболевания ног.
- Индивидуальная непереносимость материалов, входящих в состав трикотажа.
- Размеры ноги, не соответствующие приложенной таблице подбора размеров (например, очень тонкие лодыжки).

## Группы риска развития заболеваний вен

---

- Наследственная предрасположенность (слабость венозной стенки).
- Беременность и роды.
- Избыточная масса тела.
- Длительное статическое положение (стояние на ногах или пребывание в сидячем положении).
- Длительные и интенсивные спортивные нагрузки.
- Систематический подъем тяжестей.
- Длительный, натужный кашель.
- Хронические запоры.
- Гормональная контрацепция, а также проведение курсов гормональной терапии.

## Симптомы ХЗВ, в зависимости от стадии болезни

---

Первые признаки заболеваний вен (уменьшаются при ходьбе и после ночного отдыха):

- Отеки голени и стопы к концу дня.
- Чувство тяжести и распирания в икрах, появляющееся при длительном пребывании в положении сидя или стоя.
- Чувство дискомфорта к вечеру, глубокие следы от носков на коже.

При более тяжелой стадии появляются:

- Боль и распирание в икрах ног.
- Чувство жара в ногах и ночные судороги.
- Внешние изменения – на бедрах и голени образуются мелкие сине-красные сосудистые «звездочки», темно-синие внутрикожные вены и извитые варикозные вены.
- Расширенные подкожные вены разной длины.

## Лечебное действие VENOTEKS THERAPY TREND

- Ускоряет кровоток и приток кислорода в мышцы.
- Снимает усталость, боли и тяжесть в ногах.
- Сужает просвет вен и улучшает работу венозных клапанов.
- Уменьшает отеки, предотвращает прогрессирование варикозной болезни и развитие ее осложнений.

Компрессионный трикотаж VENOTEKS THERAPY TREND 1 назначается вне зависимости от наличия и степени ХЗВ всем беременным с 1 триместра беременности. VENOTEKS THERAPY TREND 2 показан для терапии начальных форм заболевания вен у женщин, в том числе беременных.

## Состав изделий

Артикул	Состав
1C100	79% нейлон, 21% эластан
1C200	78% нейлон, 22% эластан
1C300	75% нейлон, 25% эластан
1C400	75% нейлон, 25% эластан
2C100	77% нейлон, 23% эластан
2C101	77% нейлон, 23% эластан
2C200	75% нейлон, 25% эластан
2C300	72% нейлон, 28% эластан
2C400	72% нейлон, 28% эластан

## РОСТО-ВЕСОВАЯ ТАБЛИЦА ПОДБОРА РАЗМЕРОВ ГОЛЬФОВ, ЧУЛОК, КОЛГОТ VENOTEKS THERAPY TREND 1

Артикулы: 1C100, 1C200, 1C300

		Вес (кг)										
		40	45	50	55	60	65	70	75	80	85	90
Рост (см)	150											
	155		S									
	160				M							
	165					L						
	170							XL				
	175								XXL			
	180										XXXL	
	185											

Примечание.

В случае затруднения подбора размера изделия по росту-весовой таблице рекомендуется использовать таблицу подбора размеров по измерениям.

## Правила подбора размера VENOTEKS THERAPY TREND

### Обратите внимание!

При подборе размера гольфов, чулок и колгот руководствуйтесь приведенными здесь таблицами. Измерения нужно проводить утром, до появления отеков на ногах.

**g** – окружность бедра

(на 5 см ниже ягодичной складки)

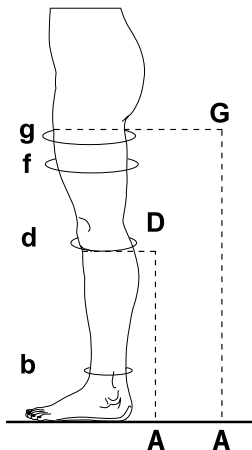
**f** – окружность бедра (на 13 см ниже ягодичной складки)

**d** – окружность под коленной чашечкой (на два пальца ниже коленного сустава)

**b** – окружность надлодыжечной области (самая тонкая часть ноги)

**A-D** – длина от уровня D до пятки

**A-G** – длина от уровня G до пятки



### ТАБЛИЦА ПОДБОРА РАЗМЕРОВ ГОЛЬФОВ, ЧУЛОК И КОЛГОТ

VENOTEKS THERAPY TREND 1 и TREND 2

Артикулы TREND 1: 1C100, 1C200, 1C300, 1C400

Артикулы TREND 2: 2C100, 2C101, 2C200, 2C300, 2C400 (размеры в см)

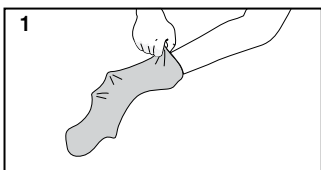
Размер	S	M	L	XL	XXL	XXXL
Измерение окружности (см)						
b	18-20	20-23	23-26	26-28	28-30	30-32
d	25-34	28-36	31-39	33-41	36-46	40-48
f	37-49	41-53	45-57	49-60	53-65	59-70
g	40-54	44-58	48-62	52-65	56-70	62-75
Измерение длины (см)						
A-D	до 37	до 40	до 44	до 48	до 48	до 48
A-G	до 70	до 75	до 80	до 80	до 85	до 85

## Как правильно надевать VENOTEKS THERAPY TREND

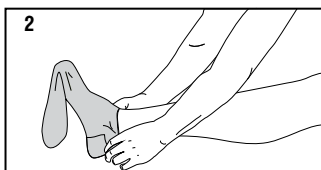
Надевайте VENOTEKS THERAPY TREND утром до появления отеков на ногах. Если Вы снимаете компрессионный трикотаж в течение дня, то надевать его нужно после 10-15 минутного отдыха ног в приподнятом положении. Для облегчения надевания изделия ноги нужно припудрить тальком или детской присыпкой.

Помните, что острые ногти, мозоли, заусенцы на руках и ногах могут повредить изделие. Поэтому при использовании компрессионного трикотажа нужно постоянно ухаживать за ногтями и кожей рук и ног.

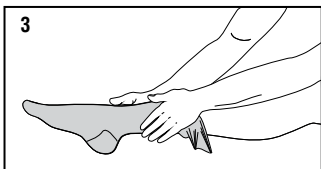
### Схема надевания



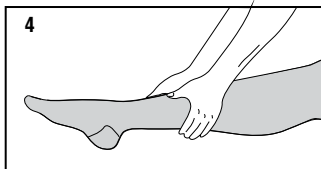
- Внимательно прочитайте раздел о подготовке рук и ног к надеванию изделия.
- Выверните изделие наизнанку до пятки.



- Осторожно натяните изделие на ступню и убедитесь, что пятка изделия правильно расположена на ноге.



- Натягивайте изделие разглаживающими движениями через лодыжку к колену, растягивая каждый участок. Не следует тянуть изделие с усилием за верхний край.



- Окончательно разгладьте мелкие морщинки по всей длине изделия.
- Если Вы надеваете колготы, натягивайте их далее на бедра.

## Как правильно снимать VENOTEKS THERAPY TREND

Прежде чем снимать изделие, удалите с рук все украшения. Рекомендуется снимать изделие в резиновых перчатках.

Возьмите изделие за верхний край и стягивайте его вниз по направлению к стопе. Аккуратно снимите пятку и далее все изделие.

### Обратите внимание!

- Кольца, браслеты и другие украшения на руках могут повредить изделие. Их нужно снимать перед надеванием и стиркой компрессионных изделий.
- Рекомендуется надевать изделие в резиновых перчатках. Они уменьшают скольжение кожи рук, позволяя прилагать меньше усилий, быстрее надевать изделие и лучше разглаживать складки.
- При надевании и снятии чулок не тяните за ажурную резинку во избежание отрыва резинки от чулка.



## Как правильно ухаживать за VENOTEKS THERAPY TREND

- VENOTEKS THERAPY TREND нужно ежедневно стирать вручную или в стиральной машине (деликатный режим).
- Температура воды при ручной и машинной стирке не должна превышать 30°C.
- В качестве моющих средств нужно выбирать жидкие слабощелочные шампуни или средства для стирки деликатных тканей.
- Не используйте стиральные порошки и кондиционеры.
- При машинной стирке используйте защитный мешочек для белья или положите изделие в наволочку. Не используйте режим машинной сушки.
- После ручной стирки изделие нужно тщательно прополоскать в теплой воде.
- Не выкручивайте изделие, заверните в полотенце и слегка отожмите его.
- Сушите изделие при комнатной температуре или в прохладном месте на сухом полотенце.

### Обратите внимание!

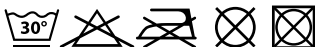
VENOTEKS THERAPY TREND нельзя кипятить, отбеливать, выжимать, прилагая особую силу, гладить и сушить на батареях, нагревательных приборах, сушилках и под прямыми лучами солнца.

Недопустимо использование химических растворителей и пятновыводителей, которые повреждают изделие.

Не следует тянуть и обрезать технологические концы нитей внутри изделия.

Для предотвращения образования складок полностью просушите изделие, и аккуратно сложите его в оригинальную упаковку; или храните в подходящем защитном мешочке.

При использовании мазей и кремов возможно уменьшение степени фиксации силиконовой резинки на чулках. Для лучшей фиксации с кожей силиконовые полоски рекомендуется протирать хлопковой тканью, смоченной 20%-м спиртовым раствором.



## Уважаемые покупатели!

---

Представляем вашему вниманию «Подушку под ноги VENOTEKS», артикул П24



Подушка под ноги VENOTEKS помогает уменьшить отеки и усталость ног.

Специальная запатентованная форма подушки разработана с учетом анатомических особенностей нижних конечностей, способствует полному расслаблению мышц голени, правильному расположению голеностопных и коленных суставов, полноценному отдыху ног.

Подушка изготовлена из высококачественного ПВХ и состоит из трёх секций, которые накачиваются воздухом с помощью насоса, входящего в комплект к подушке. Каждая секция накачивается независимо от другой, что позволяет придать подушке максимально удобную для каждого пользователя форму.

### Поддержка!

---

**Поддержание ног в возвышенном положении полезно при:**

- Отеках ног, в том числе во время беременности;
- Заболеваниях вен и суставов нижних конечностей;
- Усталости и тяжести в ногах;
- Спазмах и судорогах мышц ног.

### Помощь!

---

**Подушка под ноги VENOTEKS помогает:**

- Снять нагрузку с ног во время сна или дневного отдыха.

### Забота!

---

**Преимущества подушки VENOTEKS**

- Компактность: подушка без воздуха в сложенном виде имеет размер 15 x 20 см.;
- Ультралегкая, удобная для переноса и транспортировки;
- Простота в эксплуатации;
- Поверхность подушки имеет специальное покрытие приятное при контакте с кожей;
- В комплект входят насос и удобный чехол для хранения и транспортировки.

## **Комплектность**

---

Компрессионное изделие, инструкция.

## **Условия утилизации**

---

Утилизация с бытовым мусором.

## **Гарантийный срок**

---

6 месяцев со дня продажи на сохранение компрессионных свойств при соблюдении инструкции по применению и уходу.

## **Условия хранения**

---

Изделия должны храниться при комнатной температуре, в сухих помещениях, вдали от источников тепла, прямого солнечного света и пыли.

## **Срок службы**

---

Не ограничен.

## **Срок годности**

---

Срок годности не установлен.

## **ВНИМАНИЕ!**

Перед применением компрессионного трикотажа необходимо получить разрешение лечащего врача в следующих случаях: сердечно-легочная недостаточность в стадии декомпенсации, дерматиты различного происхождения, нарушение артериального кровообращения ног (эндартериит, атеросклероз, диабет), пролежни на ногах, мокнущие экземы, острые инфекции мягких тканей ноги, в т.ч. рожистое воспаление, инфицированные трофические язвы, язвы не венозной этиологии, метаболические отеки.

## К ВНЕШНЕМУ ВИДУ И ПОДБОРУ РАЗМЕРА ИЗДЕЛИЯ ПРЕТЕНЗИЙ НЕ ИМЕЮ

Дата покупки \_\_\_\_\_ Подпись покупателя \_\_\_\_\_

Обязательно укажите размеры потребителя.

1. Окружность надлодыжечной области (см) \_\_\_\_\_
2. Окружность под коленной чашечкой (см) \_\_\_\_\_
3. Окружность бедра на 5 см ниже ягодичной складки \_\_\_\_\_
4. Длина: А-D (гольфы) (см) \_\_\_\_\_  
А-G (чулки, колготы) (см) \_\_\_\_\_

### Информация для покупателей:

Изделия чулочно-носочные надлежащего качества не подлежат возврату или обмену на аналогичный товар других размера, формы, габарита, фасона, расцветки или комплектации в соответствии с постановлением Правительства РФ № 55 от 19.01.98.

Претензии по качеству в течение гарантийного срока принимаются при возврате изделия в упаковке производителя.



Товар является медицинским изделием. Отпускается без рецепта.

Регистрационное удостоверение № ФСЗ 2012/13480 от 26.12.2012 г. выдано ФС по надзору в сфере здравоохранения, срок действия не ограничен.

Декларация о соответствии № РОСС DE.ME20.Д01342

(с 27.12.2012 г. по 26.12.2015 г.) выдана органом по сертификации «Сертинформ ВНИИНМАШ»

СИСТЕМА УПРАВЛЕНИЯ КАЧЕСТВОМ СЕРТИФИЦИРОВАНА  
В СООТВЕТСВИИ СО СТАНДАРТОМ EN ISO 13485

### Изготовитель:

Рехард Технолоджис ГмБХ,  
Потсдамер штрассе, 92, Д-10785, Берлин, Германия.

### Импортер:

ООО «Орто Медикл Групп»,  
Россия, 127015, Москва, Бумажный пр-д, 14, стр. 1.

**Претензии принимает** представитель в России и СНГ — ООО «НИКАМЕД»  
по адресу: Россия, 127015, г. Москва, Бумажный проезд, д. 14, стр. 2,  
тел.: +7 (499) 257-45-81.

### Для корреспонденции:

Россия, 127220, Москва, а/я № 58.